



Rasti

NEKA VAŠ VRT

ZABLISTA

2024.

SVE ZA ORHIDEJE

Da li ste znali?

Porodica orhideja jedna je od najraznovrsnijih i najbrojnijih biljnih obitelji na svijetu, trenutno poznajemo oko 20 000 divljih i više od 70 000 kultiviranih vrsta, tj. hibrida.

U prirodi rastu i u udaljenim tropskim šumama i u hladnijim podnebljima. Najpoznatije su orhideje iz porodice kukavica koje su od 2004. godine zaštićene vrste.

Orhideje su posebno popularne zbog svojih nježnih cvjetova neobičnih oblika. Unatoč podrijetlu, postoje sorte, poput Phalaenopsis, koje će lijepo uspijevati i u našim životnim prostorima.

Zalijevanje orhideja

Većina sorti orhideja ne podnosi izravnu sunčevu svjetlost, pa će najbolje uspijevati na prozorskoj dasci okrenutoj prema zapadu ili istoku. Ako je moguće, zalijevajte ih mekom vodom, tj. vodom koja sadrži malo otopljenih mineralnih tvari; možete koristiti destiliranu vodu ili kišnicu. Neka voda bude mlaka, a orhideje je bolje podlijevati nego pretjerano zalijevati. Orhideje se brzo oporave nakon kratkog sušnog razdoblja, dok ne podnose pretjerano zalijevanje zbog truljenja korijena. Primjenjuje se sljedeće: korijenova kugla treba biti suha prije ponovnog zalijevanja orhideje. Stagnacija vode u ukrasnoj posudi najčešći je uzrok gljivičnih bolesti.

Orhideje ćete najlakše zalijevati tako da posude uronite u odstajalu vodu, npr. u kuhinjski sudoper ili kupaonicu. Proces možete pojednostaviti i tako da u ukrasnu posudu ulijete toliko vode da se cijeli supstrat u posudi natopi.

Njega orhideja

Priušтите svojim orhidejama redovito orezivanje, gnojidbu i prskanje.

Phalaenopsis orhideje mogu razviti nekoliko cvjetova na istoj stabljici. Kad se cvjetovi vaše orhideje osuše i počnu otpadati, odrežite stabljiku u visini trećeg pupoljka. Uz malo sreće, na istoj će stabljici izrasti nove mladice. Ako je stabljika potpuno suha, samo je odrežite.

Kao i sve biljke, orhideje također trebaju redovitu opskrbu hranjivim tvarima koje im omogućuju zdrav razvoj i, što je najvažnije, obilje cvjetova. U razdoblju rasta i cvatnje stoga ih redovito gnojimo posebnim gnojivom prilagođenim orhidejama.

Također, ne zaboravite prskati biljke posebnim sredstvima za njegu lišća, jer vole visoku vlažnost zraka.





COMPO Gnojivo za orchideje u štapićima 20/1

30100434
0,24 €/kom, jednostavna i sigurna opskrba hranjivim tvarima za sve orchideje. Svi važni minerali i elementi u tragovima u svakom štapiću gnojiva. Blaga formula za veličanstvene cvjetove i snažne listove, s dugotrajnim učinkom u trajanju od 3 mjeseca.

4⁷⁰ €



COMPO Ampule za orchideje 30ML 30100314

Jednostavan i siguran tretman djeluje do 4 tjedna za sve vrste orchideja. Regenerira slabe biljke. Blaga formula za ljepše cvijeće i jako lišće. Praktična upotreba, nije potrebno doziranje.

1⁹⁰ €



COMPO Njega lišća za orchideje 0,25L 30100157

26 €/L, optimalna njega orchideja koja osigurava besprijekoran izgled lišća. Nadoknađuje pomanjkanje vlage u zraku bez pojave ružnih mrlja od kamenca na zelenim listovima. Pojačava cvatnju, dok sadržaj dušika doprinosi vidljivo ljepšim biljkama.

6⁵⁰ €



COMPO SANA® Supstrat za orchideje 5L 30100007

1,48 €/L, visokokvalitetna specijalna zemlja za sadnju svih vrsta orchideja. Početna gnojidba ima neposredan učinak i osigurava optimalnu opskrbu hranjivim tvarima koja traje do 8 tjedana. Rahla, zračna struktura mediteranske borove kore sprječava natapanje vodom i sklonost truljenju.

7⁴⁰ €



COMPO Tekuće gnojivo za orchideje 0,25L 30100028

21,20 €/L, idealna opskrba hranjivim tvarima za sve vrste orchideja. Jača otpornost biljke i potiče rast korijenja.

5³⁰ €



JEDINSTVENA I POSVE EKOLOŠKI PRIRODNA GNOJIVA



COMPO BIO
Dugotrajno gnojivo
za ruže 750G
30100445

10,53 €/kg, za sve vrste ruža i drugih cvjetnih grmova, kao i za viseće biljke i penjačice.

7⁹⁰ €



COMPO BIO
Dugotrajno gnojivo
za bobičasto voće 750G
30100442

10,53 €/kg, za sve vrste bobičastih biljaka i grmova, kao i jezgričavog te koštuničavog voća. Neposredni i dugoročni učinci - s djelovanjem u trajanju od 5 mjeseci i samo jednom gnojidbom tijekom sezone za vidljivo zdrave biljke te ukusno voće. Za snažan rast i bogatu berbu.

7⁹⁰ €



COMPO BIO
Dugotrajno gnojivo
za rododendrone
i hortenzije 750G
30100444

10,53 €/kg, za rododendrone i ostale biljke koje vole kisela tla poput hortenzija, azaleja i vrijesova Calluna vulgaris).

7⁹⁰ €



Ovčja vuna bogata je hranjivim tvarima (dušikom, kalijem, fosfatom) i idealna je za organsku gnojidbu.

Ima veliku sposobnost upijanja vode te osigurava dobar kapacitet zadržavanja vlage u tlu.

Neposredni i dugoročni učinci - s djelovanjem u trajanju od 5 mjeseci i samo jednom gnojidbom tijekom sezone za snažne, zdrave i intenzivno zelene biljke. Veća otpornost i mogućnost regeneracije. Zahvaljujući peletima gnojiva i njihovom posebnom kapacitetu pohranjivanja vode tlo je rahlo. Poboljšan razvoj života u tlu, stvaranje humusa i opskrba biljaka u suhim fazama. Primjereno za ekološki uzgoj.



COMPO Tekuće gnojivo za balkonske biljke 1,2L 30100232
7,33 €/L, specijalno mineralno tekuće gnojivo za sve biljke na balkonima i u koritima, npr. petunije, ivančice i fuksije. Sadrži sve važne hranjive tvari potrebne za zdrav razvoj biljaka, te jača otpornost i potiče rast korijenja.

8⁸⁰ €



COMPO BIO Tekuće gnojivo za povrće 1L 30000035
100% prirodno gnojivo dobiveno od biljnih sastojaka prehrambene industrije, kao i prirodnih mineralnih sirovina, uravnotežena hranjiva formula za snažan i zdrav rast, kao i razvoj intenzivnog okusa.

10²⁰ €



COMPO Blaukorn® NovaTec® Tekuće gnojivo 2,5L 30000041
5,4 €/L, univerzalno tekuće gnojivo, također za vrtne kulture osjetljive na kloride, zahvaljujući jedinstvenom NovaTec® inhibitoru nitrifikacije, biljke učinkovitije koriste dušik, hrani biljke svim važnim mineralima i mikroelementima, za obilniji i kvalitetniji urod, široka primjena.

13⁵⁰ €



COMPO BIO Dugotrajno gnojivo za rajčice 750G 30100443

10,53 €/kg, jedinstveno i posve ekološko prirodno gnojivo za sve vrste rajčica, voće, kao i paprike, krastavce, patlidžane, tikvice i slično povrće te bilje. Neposredni i dugoročni učinci – s djelovanjem u trajanju od 5 mjeseci i samo jednom gnojidbom tijekom sezone za vidljivo zdrave biljke te aromatične plodove. Za snažan rast i bogatu berbu.

SAVJETI ZA NJEGU RAJČICA KAKO DO BOGATOG URODA



1 Redovno zalijevanje

Rajčicama je za zdrav rast potrebna stalna opskrba vodom.

Previše ili premalo vode može oštetiti plod i samu biljku. Važno je zalijevati ih odozdo, a ne odozgo. Na ovaj način ćete spriječiti pojavu gljivičnih oboljenja.



2 Zaliha hranjivih tvari za divno aromatično povrće

Rajčice trebaju puno hranjivih tvari. Na taj se način regulira zaliha vode u samoj biljci, a učvršćuju se i stanične stijenke uslijed čega se povećava otpornost biljke na bolesti. Pomoću posebnih gnojiva za rajčice možete lako i sigurno osigurati vašim biljkama hranjive tvari koje su im potrebne.



3 Rajčicama osigurajte potporu

Ako su vam rajčice već narasle na zavidnu visinu, možete im dati oslonac drvenim kolcima koje čvrsto zabijte u tlo u razmaku od 60 cm kako bi biljke imale dovoljno prostora za rast.



4 Uklanjanje zaperaka

Mlade zaperke treba redovito uklanjati, kako bi biljka svu svoju energiju usmjerila na stvaranje plodova. Zaperci se otkidaju dok su još mali, tj. ne veći od 5 do 8 cm i to najmanje jednom tjedno. Svakako ih treba otkinuti prije nego što se na njima razvio cvijet.



5 Kako na vrijeme primijetiti bolesti rajčice

Rajčice često napadaju plamenjača, siva plijesan i pepelnica. Zaraza je vidljiva i na plodovima, na kojima se pojavljuju smeđe mrlje, a meso ispod njih postaje tvrdo. Bolesne dijelove biljke što prije treba ukloniti, a na rajčicu nanijeti ekološka ili prirodna sredstva za zaštitu bilja.



SUPSTRATI



COMPO BIO
Vrtni kompost 40L
 30100430
 0,25 €/L, idealan drugi sloj za visoke gredice. Za optimalno poboljšanje tla. Visokokvalitetan zeleni kompost vrtno kvalitete bez treseta. Osigurava izvrsnu opskrbu organskim hranjivima.

9⁹⁰ €



COMPO SANA®
Supstrat za sjetvu 20L
 30100230
 0,50 €/L, visokokvalitetna specijalna zemlja za sjetvu, bilje, reznice i mladice. Gnojidba posebno prilagođena mladicama i sadnicama iz sjemena za sigurno klijanje i snažan rast. Poseban korijenski aktivator osigurava dobar unos vode i hranjivih tvari te snažan rast korijenja.

9⁹⁰ €

NISKA CIJENA



COMPO SANA® Supstrat za zelene biljke i palme 20L
 30100004
 0,54 €/L, cjelovita hranjiva podloga spremna za upotrebu za sve zelene sobne i balkonske biljke, kao i za palme i paprati. Starter gnojivo djeluje odmah i pruža optimalnu opskrbu hranjivim tvarima do 8 tjedana, uz optimalne uvjete za zdrav i snažan rast te razvoj lijepog, bogatog zelenila. PERLITNE pahuljice od prirodnih vulkanskih stijena pružaju prozračnu i mekanu strukturu te osiguravaju dobru odvodnju vode. Poseban korijenski aktivator doprinosi uravnoteženom unosu vode i hranjivih tvari te osigurava snažan rast korijenja.

10⁸⁰ €



COMPO BIO Supstrat za rajčice i povrće 40L
 30100437
 0,42 €/L, specijalna bio zemlja za rast i uzgoj svih povrtnih kultura. Sa 100% prirodnim sastojcima u skladu s uredbama EZ o ekološkoj proizvodnji, primjereno za ekološki uzgoj. Posebno visok udio humusa i pravi COMPO GUANO biljkama osiguravaju potpunu opskrbu hranjivim tvarima. Za aromatičnu i zdravu berbu.

16⁸⁰ €



COMPO SANA® Supstrat za balkonske biljke 60L
 30100042
 0,24 €/L, specijalna zemlja za sadnju s uravnoteženim sadržajem hranjivih tvari za balkonske biljke. Visokokvalitetan sastojak za pohranu vode AquaDepot® pohranjuje vodu koju biljke mogu upotrijebiti kad im je to potrebno. Početna gnojidba ima neposredan učinak i osigurava optimalnu opskrbu biljaka hranjivim tvarima do 8 tjedana. COMPO PLUS® Vrtni humus i PERLITNE pahuljice doprinose stvaranju lijepih, dugotrajnih cvjetova te osiguravaju dobru apsorpciju vode u supstratu.

14⁵⁰ €



COMPO SANA
Univerzalna zemlja 40L
 30100143
 0,32 €/L, visokokvalitetna cjelovita hranjiva podloga spremna za mnogostruku upotrebu za sadnju i presađivanje svih sobnih, balkonskih ili vrtnih biljaka. Početna gnojidba ima neposredan učinak i osigurava optimalnu opskrbu hranjivim tvarima koja traje do 8 tjedana. PERLITNE pahuljice od prirodnih vulkanskih stijena pružaju prozračnu i mekanu strukturu te dobru odvodnju vode. Poseban korijenski aktivator osigurava dobar unos vode i hranjivih tvari te snažan rast korijenja.

12⁶⁰ €

IZGRADNJA VISOKE GREDE I SADNJA BILJAKA U NJOJ

Visoka gredica ne samo da krase svaki vrt i balkone, već nudi i brojne pogodnosti: Njega biljaka je lakša kada stojimo, povrće i ljekovito bilje imaju koristi od viših temperatura i dobre zemlje. Voluharice i puževi se ne mogu dočepati uroda. Da bi dobro uspjelo, važna je dobra podloga. Otkrijte ovdje kako napraviti visoku gredicu.

Priprema visoke gredice

Možete kupiti montažne setove za visoke gredice ili ih sami izraditi. Ali prije nego što počnete, trebate odabrati lokaciju. Preporučljivo je odabrati mjesto u smjeru sjever-jug, kako biste dobili najviše od sunčeve svjetlosti.



Sada su za izgradnju visoke gredice u trendu euro palete – one su visoke 80 cm. Da bi drvo izdržalo loše vremenske uvjete, preporučujemo lakiranje bojom za zaštitu od vremenskih neprilika ili prskanje, što je lakše radi mnogih kutova i rubova. S dva nosača u svakom kutu zavijte palete zajedno, tako da gornje strane budu okrenute prema unutra. Dva duga vijka u svakom kutu pružaju dodatnu stabilnost. Zaista je važno spustiti nehrđajuću i usko ožičenu žicu na tlo, kako voluharice ne bi mogle proći. Zatim obložite unutrašnjost (ne tlo!) sa oblogom za ribnjake. To najbolje uspijeva s električnim spajalicama. Obloga ne samo da osigurava da tlo i vlaga ostanu u gredici, već i štiti drvo od truljenja.

TRI KORAKA DO NAPUNJENE VISOKE GREDE



Temelj napravite s drvenim sječcima

Najniži sloj sastoji se od rezanica stabla ili sječke drva i osigurava dobru prozračnost.



Srednji sloj komposta

Komponente sloja iznad njega (kompost, vrtna zemlja i zeleni otpad) olakšavaju aktivni život zemlje i važni su dobavljači hranjivih sastojaka.



Napunite sa zemljom

Završni sloj je zemlja, koja pruža biljkama optimalan temelj za rast. Ako razina padne zbog raspadanja, jednostavno dopunite sa novom zemljom.



Slojevi

Vaša visoka gredica funkcioniše u slojevima: materijal za punjenje sastoji se od reznica, komposta i zemlje i prema vrhu je finiji. Različite strukture materijala prozračuju gredicu i pružaju optimalnu opskrbu hranjivim tvarima. Štoviše, biljke rastu bolje zahvaljujući višoj temperaturi tla i većem udjelu vlage.




Zasadite

Budući da visoka gredica opskrbljuje biljke jako dobro, biljke možete saditi bliže nego u gredicama. Jednostavno posadite sorte koje volite! Preporučljivo je početi s biljkama koje trebaju veći unos hranjiva, jer je u novoj visokoj gredici dostupno obilje hranjivih sastojaka. To uključuje rajčicu, krastavce, kupus, krumpir, tikvice i bundevu.

Ove sorte povrća posebno vole dodatnu dozu gnojiva. Nakon što ste ubrali prvo povrće, a u visokoj gredici ponovo ima prostora, započnite sjetvom biljaka koje trebaju manje hranjivih sastojaka, poput graha, graška, salate, rotkvice, špinata, mrkve i poriluka. Zatim posadite i jagode.

Košare za cvijeće na „nogama“ paleta ne samo da izgledaju lijepo, već su i korisne. Cvjetne biljke u kutijama su pravi magneti za pčele. Marljive životinje oprašuju Vaše cvijeće i usjeve. Dakle, ništa Vam ne stoji na putu do bogate berbe.





Vaše biljke se mogu optimalno razvijati samo u savršenim uvjetima. Osim dovoljno svjetla, vode i hranjivih sastojaka, vašem šticheniku treba jedna stvar iznad svega za zdrav razvoj: dovoljno prostora. Nažalost, ovaj se osnovni zahtjev često zanemaruje. Za Vas smo ovdje sažeto objasnili zašto je tako važno presađivati biljke i kako to učiniti korak po korak.

PRESAĐIVANJE BILJAKA

Jednostavan korak koji
donosi ogromne razlike

KAKO BISTE TREBALI PRESAĐIVATI BILJKE?

POSTUPNI VODIČ

Zašto biste trebali presađivati biljke?

1. Ako se posuda potpuno ukorijeni ili je premalena, sustav korijena se ne može razvijati, što znači da Vaše biljke ne mogu optimalno rasti.
2. Pesađivanje poboljšava stabilnost i sprječava jednostran rast.
3. Posebno nedavno kupljene biljke su često u posudama koje su premale i ograničen prostor za korijen sprječava idealan razvoj biljke.

Kada i gdje biste trebali presađivati biljke?

Presađivanje Vaših biljaka u veću posudu svakih godinu do tri, ovisno o rastu biljaka je dobra ideja. Općenito govoreći, biljke se mogu presađivati tokom cijele godine, ali početak perioda rasta od veljače do travnja je izuzetno dobro vrijeme. Trebali biste naći novu posudu za svoje biljke najkasnije kad je zemlja potpuno ukorijenjena. Posuda treba biti 2-3 cm veća od prethodne. Promjer bi trebao biti oko 5-6 cm veći od stare posude, za starije biljke koje se ne presađuju svake godine. Provjerite, da li Vaše biljke imaju štetočine bilja poput lisnih uši i paukovih grinja, prije nego što ih presadite.

Savjet za zemlju koja je previše vlažna

Ako je zemlja postala previše vlažna, dodajte malo pijeska na površinu i još jednom pograbite materijal. Na taj način voda će brže ishlapiti.


Više savjeta o presađivanju

1. Lagano smekšajte humus prije uporabe - jer to sprječava grudvanje i zbijanje.
2. Provjerite jeste li odabrali pravu veličinu lonca sa sadnju! Ako je prevelik, biljke postaju zaokupljene formiranjem korijena i ne usmjeravaju njihovu energiju u formiranje lišća ili cvijeća.



Pripremite novu posudu

Dno nove posude prekrijte šljunkom, glinenim fragmentima, hidro granulama ili nečim sličnim. Takav temelj također poboljšava prozračivanje – sprječava natapanje vodom i posljedično truljenje korijena.



Uklonite staru posudu

Izvadite biljku iz stare posude. Ako je korijenska gruda jako ukorijenjena, malo je raščlanite. Skratite debeli višak korijena kako biste potaknuli novi rast biljke. Osušene ili trule korijene potrebno je u potpunosti ukloniti.



Stavite biljku u novu posudu

U novu posudu stavite malo zemlje - bilo univerzalnu zemlju ili poseban supstrat prilagođen potrebama biljke. Zatim biljku stavite u posudu i postavite je tako da bude uspravna. Spremnik napunite s više od 2 cm zemlje ispod ruba.



Zalijevajte biljku

Nakon što ste dobro potisnuli novu zemlju, dodajte još supstrata. Važno je da između zemlje i ruba posude ostavite razmak od 1-2 cm. Taj razmak Vam omogućava i olakšava zalijevanje, te sprječava prelijevanje vode za navodnjavanje. Stavite teglu na podmetač ili u ukrasnu posudu za cvijeće. Zatim biljku dobro zalijte laganim mlazom vode.

Provjerite i ponudu ostalih COMPO supstrata u našoj ponudi



NOVO!

LJEPLJIVE PLOČE, BIO MAMCI



14⁵⁰ €

COMPO LJEPLJIVE PLOČE, TREŠNJINA MUHA 3/1
30100493
4,83 €/kom

Vrijeme uporabe:
svibanj/lipanj

Postavljanje: 1 ploča na svakih 1 m visine
Radi zaštite korisnih kukaca ploče je potrebno odstraniti nakon berbe voća.



13⁹⁰ €

COMPO LJEPLJIVE PLOČE, ŠLJIVIN SAVIJAČ 2/1
31100082
6,95 €/kom

Vrijeme uporabe:
travanj/kolovoz

Postavljanje: 1 ploča je dovoljna za 3-5 stabla.

Ploču je potrebno zamijeniti kad je puna ili najkasnije za 6 tjedana.
Radi zaštite korisnih kukaca ploče je potrebno odstraniti nakon berbe voća.




13⁵⁰ €

COMPO LJEPLJIVE PLOČE, JABUČNI SAVIJAČ 2/1
31100083
6,75 €/kom

Vrijeme uporabe:
travanj/kolovoz

Postavljanje: 1 ploča je dovoljna za 3-5 stabla.

Ploču je potrebno zamijeniti kad je puna ili najkasnije za 6 tjedana.
Radi zaštite korisnih kukaca ploče je potrebno odstraniti nakon berbe voća.



RASTI supstrat voluharice stop 60L
30100495
0,24 €/L, namjenski supstrat za sadnju sadnica voća, vinove loze, ukrasnog bilja i grmlja te cvijeća i povrća. Omogućava brzo zakorjenjivanje i brz početni rast biljaka te smanjuje štete na korjenju zbog voluharica i miševa. Sadrži sva potrebna početna hranjiva za biljke i dodatak za zadržavanje vode za period 1 mjeseca. Obnovljivi učinak zadržavanja vode traje do 5 godina sve dok radi razvijenosti korijena više nije potreban.

14⁵⁰ €



RASTI supstrat za američke borovnice 60L
30100498
0,22 €/L, namjenski supstrat kisele reakcije, sadrži sva važna hranjiva i dodatke za uzgoj svih biljaka kojima odgovara kiselo tlo kao što su američke borovnice, brusnice, rododendroni, azaleje, kamelije i hortenzije. Koristi se za sadnju, presađivanje i pokrivanje tla oko biljaka. Sadrži mješavinu kvalitetnih treseta i kokosovih vlakana i specijalno gnojivo s dugotrajnim djelovanjem za 3-6 mjesecne potrebe biljaka.

13²⁰ €



RASTI pHLow gnojivo za biljke koje vole kisela tla 800G
30100499
10,08 €/kg, visokokvalitetno gnojivo za biljke kiselih staništa, kao što su američke borovnice, brusnice, rododendroni, azaleje, hortenzije i druge. Pospješuje rast, tvorbu cvjetnih pupova i razvoj plodova, sprječava bljedilo i odumiranje listova te brzo obnavlja ozljede i zastoje u rastu biljke. Omekšava vodu i održava kiselu reakciju staništa biljke. Koristi se zalijevanjem ili folijarno od momenta završetka cvatnje na dalje. Približna doza: 20-30 g/10 l vode.

8⁰⁶ €



RASTI PLOD Ca²⁺ gnojivo za zdrave plodove 800G
30100494
10,63 €/kg, vodotopivo gnojivo, upotrebljava se za zalijevanje ili prskanje svih vrsta plodonosnog povrća (rajčice, paprike, čili) i jagodičastog voća. Sprječava i eliminira nedostatak kalcija (na dnu ploda se pojavljuje mrlja smeđe boje koja može prijeći u crnu, mrlja se širi i plod postepeno trune), pucanje kože ploda te djeluje na veličinu plodova. Povećava čvrstoću i izdržljivost plodova i produžuje vrijeme skladištenja. Koristi se na otvorenom, ali i u zatvorenim prostorima. Približna doza: 10-30 g/10 l vode.

8⁵⁰ €

RASTI DVOFAZNO GNOJIVO 800G
30100496
9,03 €/kg, gnojivo za gnojenje supstrata prilikom ili nakon sadnje biljaka u žardinjere ili tegle. Pospješuje rast i osigurava zdrave i bujne biljke. Dugotrajno, do 6-mjesečno djelovanje. Aplikacija: Prije sadnje gnojivo dobro izmiješamo sa zemljom. Približna doza: 20-30 g/biljci.



7²² €



RASTI MAGNEZIJ 5KG
30202804
2,78 €/kg, visokokvalitetno, potpuno topivo magnezijevo gnojivo s udjelom sumpora, otklanja simptome nedostatka magnezija, koji se očituju žutilom i naknadnim hrđanjem iglica te žutilom lišća biljaka. Namijenjeno za gnojidbu četinjača, ukrasnog bilja kao i povrća i voćaka.

13⁹⁰ €



Zadržavamo pravo promjene cijena u odnosu na prikazane u katalogu.
Kod tehničkih podataka pridržavamo se prava ispravka mogućih pogrešaka.
Slika ne mora biti identična proizvodu.
Ponuda vrijedi od 27.5.2024. do isteka zaliha.